

# SIEGERTYPEN



Haustür mit Aluminiumaufsatzfüllung (FÜ)



**Preisbewusstes Bauen  
und Renovieren.**



**Systemelemente**  
*Kunststoff-Fenster mit Profil*

# SIEGERTYPEN



## MADRID\*

Zierschliffnuten außen



## BARCELONA Ansicht A

Applikation in Edelstahloptik außen aufgesetzt

- Farbe Silbergrau



## MÜNCHEN

Satinato weiß

- Dekor Nussbaum
- flächenbündiger Trittschutz TS7



„Ich freue mich immer, wenn ich sparen und gewinnen kann. Die Siegertypen bieten mir Qualität in modernem Design und schonen unseren Geldbeutel.“


Klara Müller, Angestellte



## LONDON

Satinato weiß

Der Lichtausschnitt des Modells London kann wahlweise nach links (A) oder rechts (B) – versetzt ausgeführt werden.



## LISSABON

Satinato weiß

- Farbe Purpurrot

Abbildungen zeigen teilweise Sonderausstattung. Diese ist mit einem ■ Punkt gekennzeichnet.  
 Alle Modelle sind in den Dekorgruppen D1 + D2 lieferbar.



### PORTO

- Farbe Basaltgrau
- Mastercarré
- flächenbündiger Trittschutz TS7




### LIVERPOOL Ansicht A

- Sandstrahlmotiv Y 1813 Float



### ROM

- Sandstrahlmotiv G 31 Float
- flächenbündiger Trittschutz TS7




### TURIN

- Dekor Stahlblau
- Sandstrahlmotiv G 34 Float



### PARIS

- Rahmen in Edelstahloptik außen
- Satinato weiß



### DORTMUND\*

- Applikationen in Edelstahloptik außen aufgesetzt
- Farbe Anthrazitgrau

\*passendes Seitenteil ST 1120 Float siehe Titelbild u. Rückseite

## SEITENTEIL



### AMSTERDAM

Rahmen in Edelstahloptik außen aufgesetzt  
Satinato weiß  
■ Dekor Grau



### MAILAND

Rahmen in Edelstahloptik außen aufgesetzt  
Satinato weiß  
■ Farbe Anthrazitgrau



### DORTMUND

Applikationen in Edelstahloptik außen aufgesetzt  
■ Seitenteil Sandstrahlmotiv ST 1120 Float

## GLASBEISPIELE



Satinato



Chinchilla weiß



Mastercarré



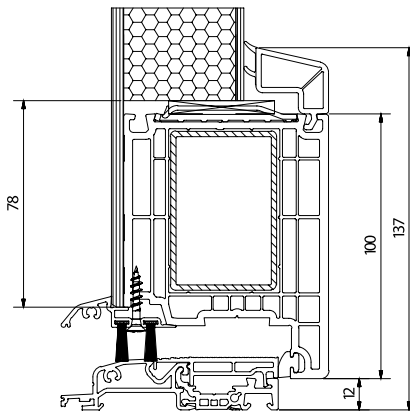
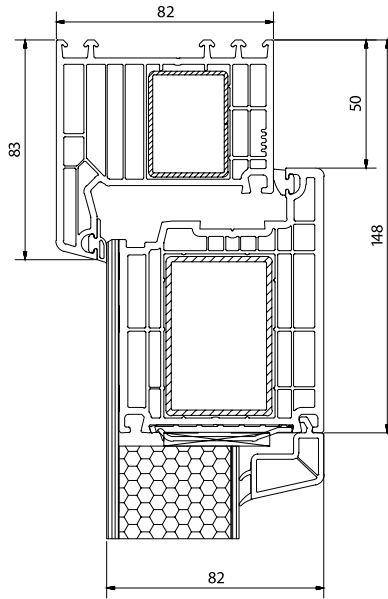
Ornament 504

Ihr Fachhändler:

# Produktbeschreibung AKF Kunststoff-Haustür SL 82



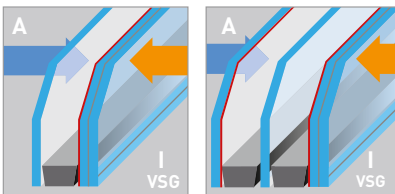
**Veka  
Softline 82 FÜ**



## Technik:

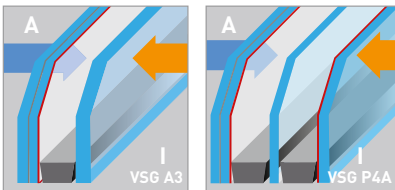
- Bautiefe: 82 mm (7-Kammern)
- Armierung: umlaufende Stahlarmierung in Flügel und Blendrahmen, Schweißbeckverbinder
- **Füllung:** Aluminiumfüllung bis 48 mm Gesamtstärke flügelüberdeckend (außen)
- Bänder: 3 Stück, 3-dimensional verstellbar
- Verriegelung: Automatik-Mehrfachverriegelung mit Massivschwenkriegel (autoLock AV3 von Winkhaus) und Dichtigkeitselemente für den dynamischen Anpressdruck
- Haustürschwelle: thermisch getrennt, mit Schutzkappe
- **Flügel:** Spezialflügel für flügelüberdeckende Füllungen (außen)

## VSG Verbundsicherheitsglas 6 mm



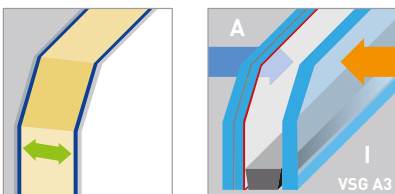
Die innere wärmeisolierend beschichtete Klarglasscheibe wird als Verbundsicherheitsglas ausgeführt. Dabei werden zwei ca. 3 mm starke Klarglasscheiben mit einer hochelastischen Folie aus Polyvinylbutyral (PVB) aneinandergeklebt. Bei Glasbruch haften die Bruchstücke auf der Folie. Somit können sich keine scharfkantigen Glassplitter lösen. Die zähelastische Folie erschwert das Durchdringen durch das Glaselement.

## VSG P4A durchwurfhemmende Verglasung (geprüftes Sicherheitszeugnis)



Bei dieser Ausführungsart besteht die äußere wärmeisolierend beschichtete Scheibe aus zwei ca. 4 mm starken aneinandergeklebten Klarglasscheiben mit einem Prüfzeugnis für Durchwurfhemmung.

## Sicherheitsfüllung RC2



Hier wird die Türfüllung grundsätzlich mit verstärktem Aluminium ausgeführt und das P4A-Sicherheitsglas kraftschlüssig zwischen die Deckschichten eingebaut. Ein Ausglasen, ohne die Füllung zu zerstören, ist dann nicht mehr möglich. Bei den Anforderungen an die Sicherheitsprüfung nach Widerstandsklasse 2 darf der Gelegenheitstäter mit einfachem Werkzeug (Schraubenzieher/ Keil) innerhalb von 3 Minuten keine Öffnung in das Bauteil einbringen, die ihm ein „Eingreifen“ ermöglicht.

## Dekore:

Holzdekore genarbt **D1**

<b>Golden Oak</b>	
Renolit 2178001.167	Hornschuch 436-2036
<b>Mahagoni</b>	
Renolit 2097013.167	Hornschuch 439-2002
<b>Sapeli</b>	
Renolit 2065021.167	Hornschuch 436-2001
<b>Nussbaum</b>	
Renolit 2178007.167	Hornschuch 436-2048 436-2035
<b>Eiche dunkel</b>	
Renolit 2052089.167	Hornschuch 436-2007

Farbdekore genarbt **D1**

<b>Dunkelrot</b>	
Renolit 3081005.167	Hornschuch 436-5013
<b>Stahlblau</b>	
Renolit 5150005.167	Hornschuch 436-5006
<b>Moosgrün</b>	
Renolit 6005005.167	Hornschuch 436-5014
<b>Tannengrün</b>	
Renolit 6125005.167	Hornschuch 439-5121
<b>Schwarzbraun</b>	
Renolit 8518005.167	Hornschuch 436-5010
<b>Cremeweiß</b>	
Renolit 1379005.167	Hornschuch 436-5015
<b>Anthrazitgrau</b>	
Renolit 7016005.167	Hornschuch 439-5103
<b>Grau</b>	
Renolit 7155005.167	Hornschuch 439-5102

Farbdekore Sandstruktur **D2**

<b>Schiefergrau Sandstruktur</b>	
Renolit 701505.083	
<b>Grau Sandstruktur</b>	
Renolit 715505.083	Hornschuch 436-7049
<b>Basaltgrau Sandstruktur</b>	
Renolit 701205.083	Hornschuch 436-7048
<b>Anthrazitgrau Sandstruktur</b>	
Renolit 701605.083	Hornschuch 436-7003